

# Perlenmangel

---

Draht, ca. 90cm lang



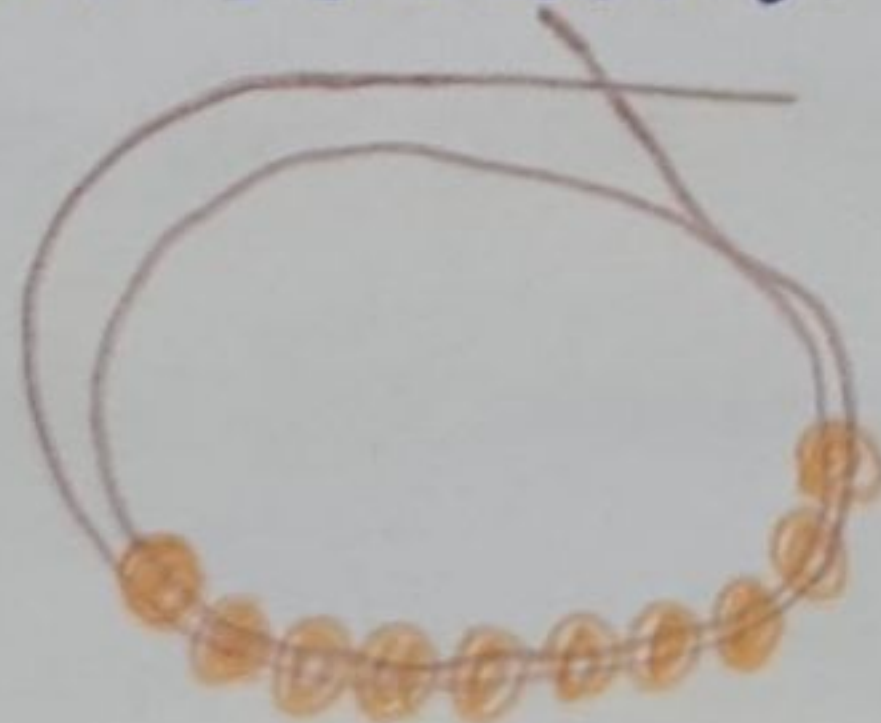
10 goldene Perlen, 3mm, für den Heiligenschein



Die Perlen auf den Draht auffädeln



Den Draht zu einer Schlinge biegen  
und ein Drahtende nochmal durch  
die Perlen schieben.



Den Draht über Kreuz legen und fest zusammenziehen.  
Darauf achten, dass beide Drahtenden gleich lang sind.





Den Draht 2x miteinander verbiegen, bzw. verdrehen.



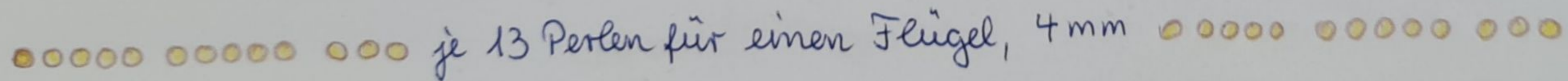
1 Perle für den Kopf, 12 mm

Je 1 Drahtende durch die Perle führen, sodass sich die Drähte in der Perle kreuzen.

Die Drähte unterhalb des Kopfes wieder verdrehen.



21 Perlen für den Körper, 8 mm



je 13 Perlen für einen Flügel, 4 mm

• je 1 Perle für die Hand, 3 mm und 4 Perlen •••• für den Arm, 4 mm





1 Perle für den Körper, 8 mm, ebenso auffädeln,  
aber die Drahtenden nicht miteinander verdrehen.




13 Perlen für einen Flügel auffädeln und den Draht wieder durch die 1. Perle  
zurückführen.

2 Perlen für den Körper auf einen Draht auffädeln und den anderen  
wieder entgegengesetzt durchführen.



4 Perlen für den Arm und 1 Perle für die Hand auffädeln, den Draht  
durch die 4 Armperten wieder zurückführen.





Im jeder Reihe eine Perle mehr aufädeln



(letzte Reihe vergrößert dargestellt.)

Der Draht, der aus der 1. Perle bzw. aus der 6. Perle rauskommt, nochmal durch diese Perle durchführen, kürzen, das Drahtende in die Perle darüber schieben.